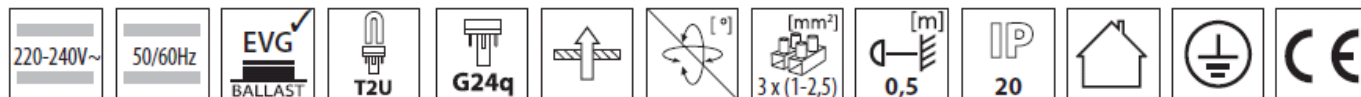
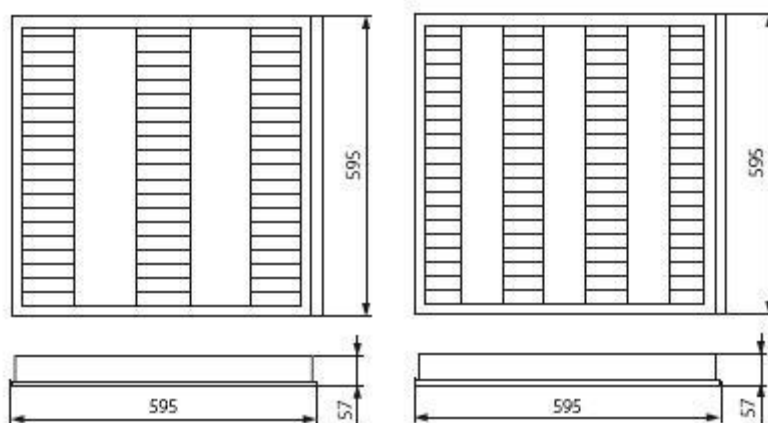


BATERTECH 01 KGR

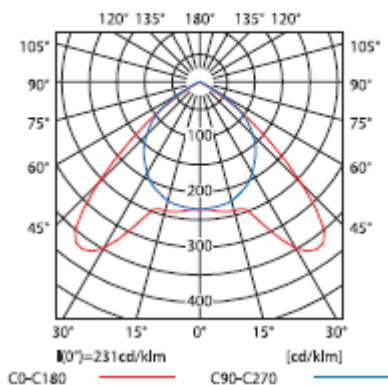


- Źródło światła: świetlówka liniowa T5
- Materiał obudowy: blacha stalowa malowana na kolor biały
- Raster: półparaboliczny, poprzeczki rastra w kształcie litery V
- Zasilanie: 230±10% V AC
- Sposób montażu: wbudowywana
- Układ zapłonowy: elektroniczny
- Klasa ochrony przed prądem elektrycznym: I
- Zastosowanie: wewnętrzne
- Wykonanie: ST, AT
- Czas pracy awaryjnej: 1,2,3h
- Czas ładowania baterii: maksymalnie 24h
- Typ baterii: NiCd
- Tryb pracy: M, NM

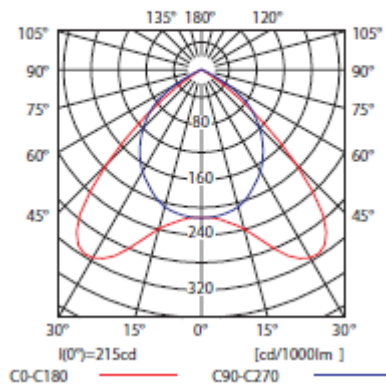


BATERTECH 01 KGR

krzywa rozsyłu światłości /
curve of intensity distribution
 $\eta = 65\%$



krzywa rozsyłu światłości /
curve of intensity distribution
 $\eta = 58\%$



Moc źródła światła [W]	Wersja	Statecznik	Wymiary [mm]	Waga [kg]
3x14W	p/t	EVG	Jak na rysunku	3,5
4x14W	p/t	EVG	Jak na rysunku	3,00

