

**PLAFONIERA Z KLOSZEM**



**Korpus:**

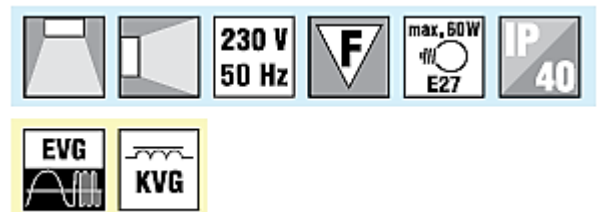
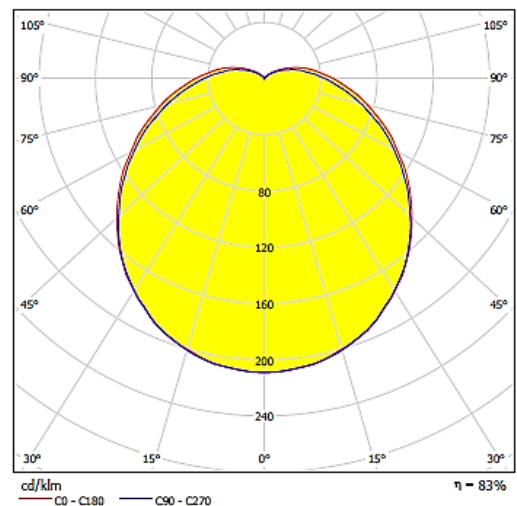
- ✓ Blacha stalowa

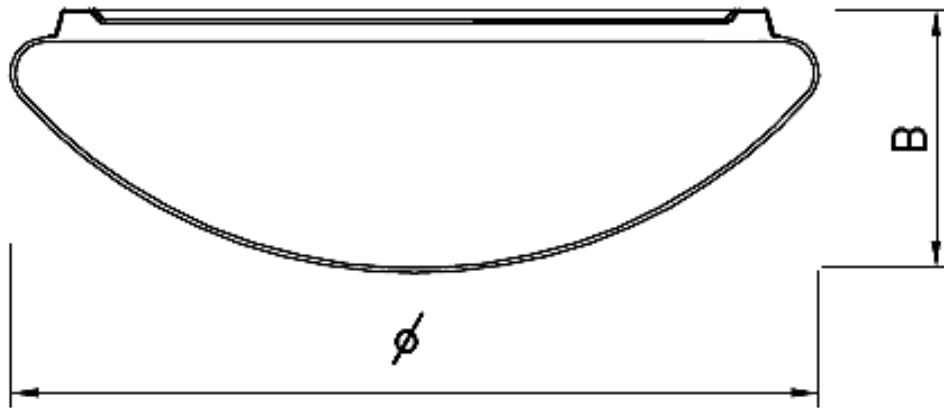
**System optyczny:**

- ✓ Klosz opalizowany

**Przeznaczenie:**

- ✓ Do pomieszczeń mieszkalnych
- ✓ Schody
- ✓ Korytarze
- ✓ Pomieszczenia socjalne





**Warianty:**

- 300 średnica oprawy 300 mm
- 375 średnica oprawy 375 mm
- 480 średnica oprawy 480 mm

| W    | Ø   | C   |
|------|-----|-----|
| 1x60 | 300 | 105 |
| 2x9  | 300 | 105 |
| 2x11 | 300 | 105 |
| 1x60 | 375 | 125 |
| 2x60 | 375 | 125 |
| 1x22 | 375 | 125 |
| 2x18 | 375 | 125 |
| 1x36 | 375 | 125 |
| 1x40 | 375 | 125 |
| 2x60 | 480 | 150 |
| 2x24 | 480 | 150 |
| 2x36 | 480 | 150 |